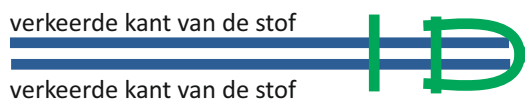


## A - Locknaad

Naad gemaakt met een 4 of 5-draads overlock machine.



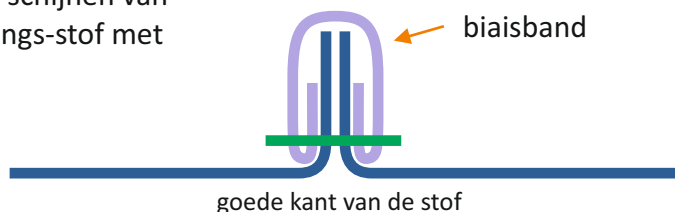
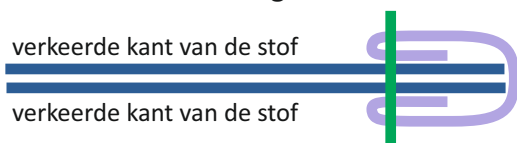
## B - Platgestikte Locknaad

Als naad A, met een extra stiksel.



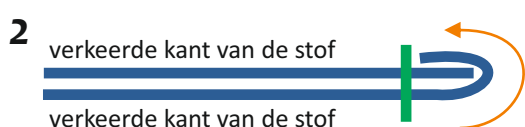
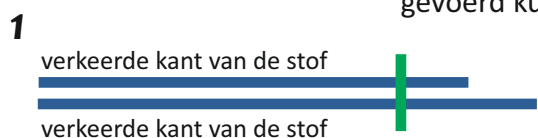
## C - Naad met Biasband

Speciale methode bedoeld ter voorkoming van schijnen van licht door het stiksel bij een naad in verduisterings-stof met een kunststof laag.



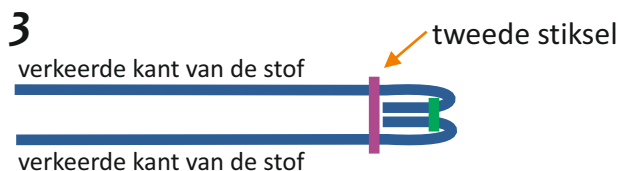

## D - Platte Naad

Niet toepasbaar bij erg grote stukken. Bij bewerking 4 moet de verwerkte stof rechts van de naad door de opening van de arm van de naaimachine gevoerd kunnen worden.



## E - Engelse Naad

Alternatief voor de locknaad. Aan de achterkant zijn geen losse draden of gesneden kanten zichtbaar. Geschikt om grote stukken aan elkaar te zetten.



## F - Confectienaad

Stof wordt op elkaar gestikt en opengestrekken.



## G - Overlap naad

verkeerde kant van de stof

goede kant van de stof



## H - Platgestikte confectienaad

verkeerde kant van de stof

goede kant van de stof

