

Bij meerdere van onze producten kunnen randen en/of biezen aangezet worden. Hoewel de termen vaak door elkaar worden gebruikt, zijn er duidelijke technische verschillen. In dit artikel leggen we uit wat een rand is, wat een biezen is en welke uitvoeringen mogelijk zijn.

Rand

Een rand is een extra strook stof die aan het gordijn wordt aangezet. Dit kan zowel contrasterend als met dezelfde stof worden gedaan.

Standaard als enkele laag stof met een zoom, of als volledig dubbele rand bestaande uit twee lagen stof.

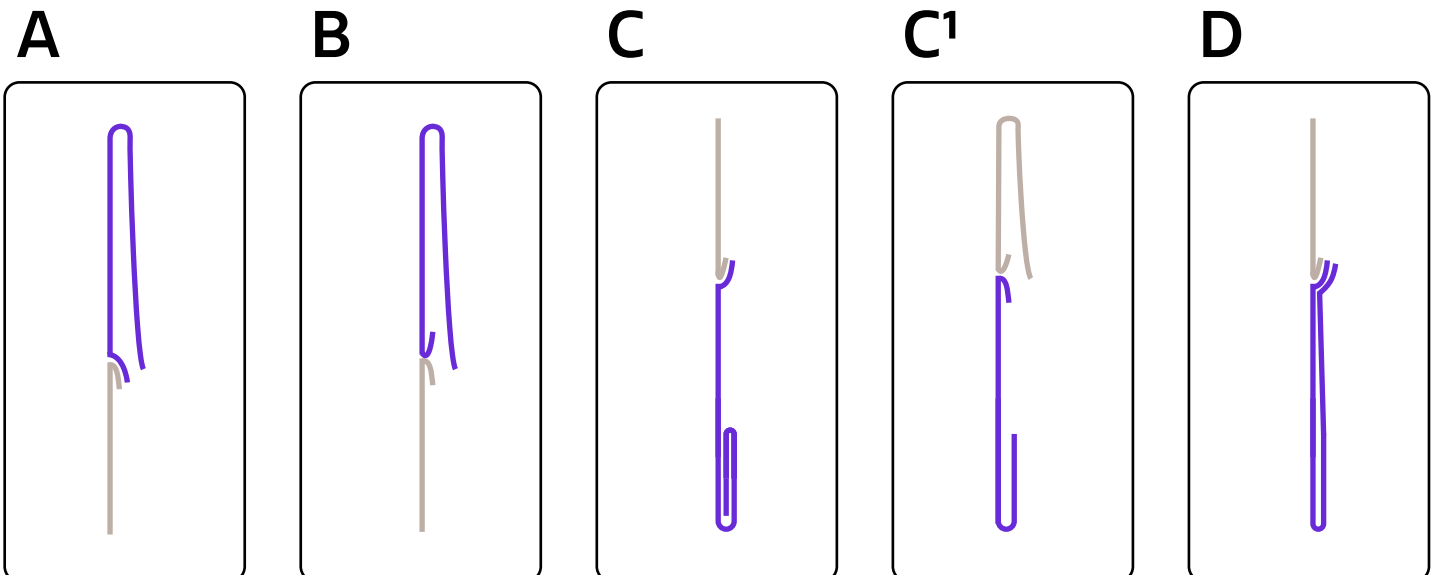
- Een verticale rand wordt altijd mee geplooid.
- Bij banen: De locknaad is aan voor- en achterzijde zichtbaar.

Biezen

Een biezen lijkt op een rand, maar wordt over het algemeen als luxer gezien. De strook stof wordt op zo'n manier aangezet dat de locknaad bedekt wordt. De biezen heeft meerdere lagen en is daardoor dikker, waardoor het niet mee geplooid kan worden. In een verticale biezen worden prikhaken gestoken voor de ophanging.

Methoden

Gordijn _____
Aan te zetten stof _____



A - Rand aan de bovenkant met standaard naad

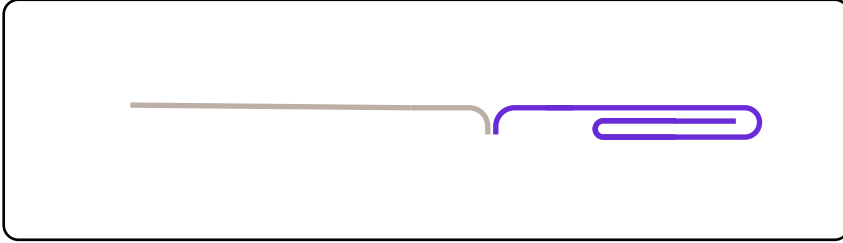
B - Rand aan de bovenkant met opengestreeken naad

C - Rand aan de onderkant met dubbele zoom en standaard naad

C' - Rand aan de onderkant met opengestreeken naad en enkele zoom

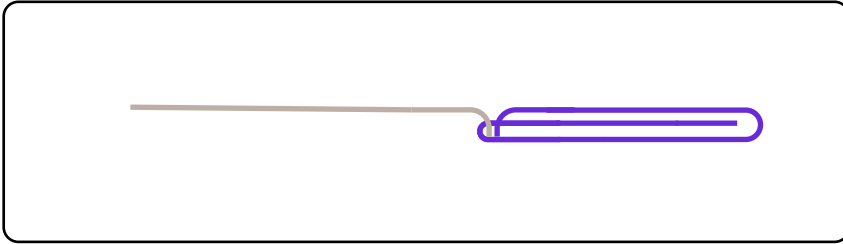
D - Dubbele rand aan de onderkant

E

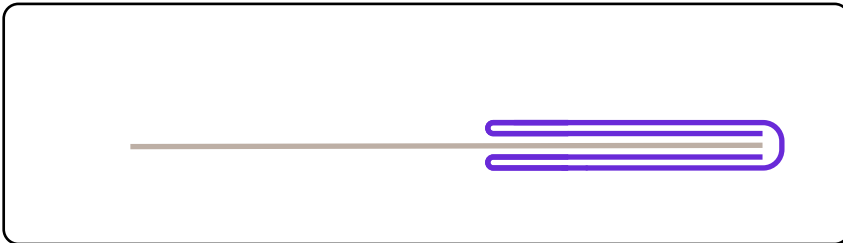


Gordijn _____
Aan te zetten stof _____


F



G



H



J



- E - Rand aan de zijkant
- F - Bies, methode aanzetten
- G - Bies, methode opstikken
- H - Bies, methode gevuld
- J - Sierband, op de stof gestikt met twee stiksels